

叶岳 (かのうだけ)

福岡県 福岡市西区 2025年 8月22日

山頂には願いが叶う叶嶽神社



山頂に建つ叶嶽神社

本日のコース <全行程 2時間45分>

叶嶽神社参拝者専用駐車場 6:57 → 登山口(叶水) 7:01 → お地藏さん 7:49 →
叶嶽神社参拝 8:32 → 叶岳山頂 8:36 <休憩> 8:57 → お地藏さん 9:13 →
登山口(叶水) 9:39 → 叶嶽神社参拝者専用駐車場 9:42

酷暑の続く夏だが、月一回の定例登山を何とか実行。今回の目標は福岡市西区の叶岳。山頂には叶嶽神社があり、ここに参拝すると願いが叶うと聞いた。期待を胸に登山開始。山頂で神社に参拝し、その奥にある山頂碑前のベンチで休憩。常連登山者が集まっていた。




叶嶽神社参拝者専用駐車場 6:57



叶嶽登山口 7:01 階段の左側に叶水がある




叶水 7:02 地元の方が、この水を汲みに来ていた



叶水を飲んでスタート 7:02



登山口をスタートすると、たくさんの奉納鳥居を潜って進む 7:06
ツクツクボウシの鳴き声がする。夏の終わりをを感じるが・・・まだまだ暑さは続く
温暖化が進む夏はいつ終わるのだろうか？



整備された歩き易い登山道 7:14



記念碑を通過 7:16 何の記念碑なのか？ わからなかった。



「てんぼうしょ」の青い看板が目立つ 7:32 右へ約50m
展望所に寄り道することにした



展望所から下界を遠望 7:33 西区今宿方面(海も見える)



お地藏さん 7:49 通過
自然の岩に赤い布を着せてお地藏さんに見立てている



岩の窪みで足を挫かないよう注意して進む



七合目 7:56 小休憩




七合目からの眺望 7:57 能古島や海の中道が見える




不動岩への分岐 8:13 不動岩まで124歩と書いてあるが...



不動岩 8:14 実際歩いてみると58歩だった(笑)
不動明王が祀られていた



不動岩への分岐に戻って先へ進む 8:24



石段を上がると… 8:30 最後のひと踏ん張り



叶嶽神社 8:32 願いを込めて参拝
人の声が聞こえる……右の通路から奥に進むと山頂碑があるようだ！



参拝を終え神社の裏を100m 程歩くと……



叶岳山頂 8:36 341m

古文書(貝原益軒編 筑前国統風土記など)によれば、「往昔、山の名を天狗山と申しけるが、神功皇后、三韓進出のみきり、この所に御心願あらせし給ひしに御心に叶ひけりとて、山の名を変えて叶嶽と名付け給う」とある。(ネット調べ)



叶岳山頂 8:36 ～＜休憩＞～ 8:57 山頂広場のベンチで休憩
隣のベンチでは仲の良い常連登山者が徐々に集まりワイワイガヤガヤ
我々は20分程休憩して下山に取り掛かった



下りは軽快な足取りで 9:07



七合目を通過 9:10



お地藏さんを通過 9:13



白くて大きなキノコ



叶嶽登山口 9:39 無事に下山



叶嶽神社参拝者専用駐車場 9:42 ゴール

2時間45分の山歩きが終了
スマホの歩数計は6180歩
T師匠お世話になりました
お疲れさまでした